

MBS NEWS

- 01. TIÊU ĐIỂM THỊ TRƯỜNG**
- 02. ĐIỂM TIN VỀ DOANH NGHIỆP**
- 03. DANH MỤC ĐẦU TƯ**

23/06/2026



PHÒNG DỊCH VỤ
MÔI GIỚI KHÁCH
HÀNG TỔ CHỨC
(ICS)

TIÊU ĐIỂM THỊ TRƯỜNG

THỊ TRƯỜNG HÀNG HÓA VÀ TIỀN TỆ

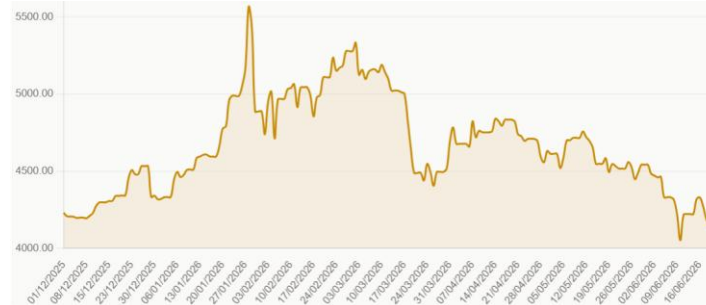
Thị trường hàng hóa
Source: IFM, World bank, MBS – ICS dept

Mặt hàng	Giá (USD)	DoD (%)	YTD (%)	Unit
Vàng	4,194.40	1.03%	-2.90%	Ounce
Bạc	65.07	0.26%	-8.69%	Toz
Dầu WTI	73.86	-4.49%	28.36%	Thùng
Dầu Brent	77.9	-3.34%	28.02%	Thùng
Cao su	1,401.7	-0.57%	22.08%	Tấn

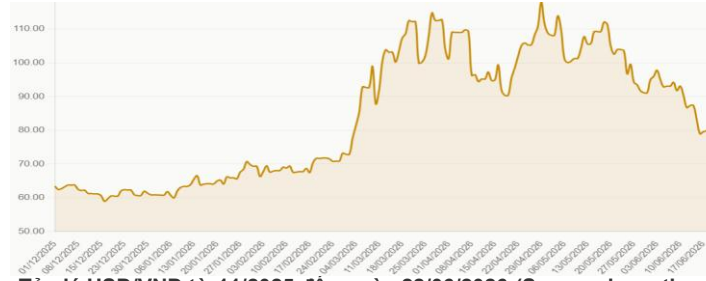
Thị trường Ngoại tệ
Source: Investing.com, MBS – ICS dept

	Giá	DoD (%)	YTD (%)
DXY	101.02	0.17%	2.64%
USD/VND	26,320	0.03%	0.08%
USD/JPY	161.51	0.15%	3.08%
USD/CNY	6.7748	0.10%	-3.13%
EUR/USD	1.1438	-0.24%	-2.67%
GBP/USD	1.3245	0.13%	-1.75%

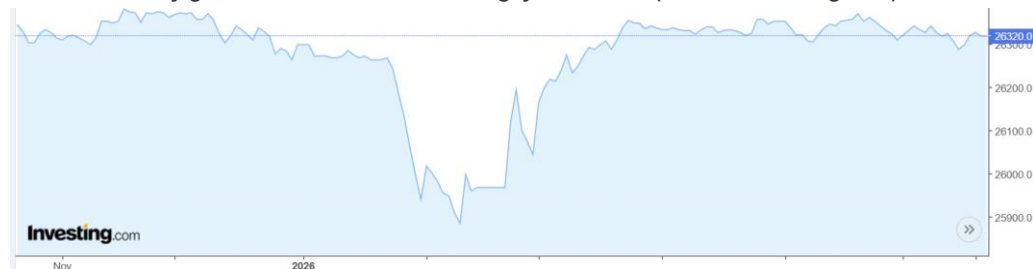
Giá vàng Thế giới trong 6 tháng gần đây (Source: thitruonghanghoa, Unit: USD/toz)



Giá Dầu Brent Thế giới trong 6 tháng gần đây (Source: thitruonghanghoa, Unit: USD/thùng)



Tỷ giá USD/VND từ 11/2025 đến ngày 22/06/2026 (Source: investing.com)



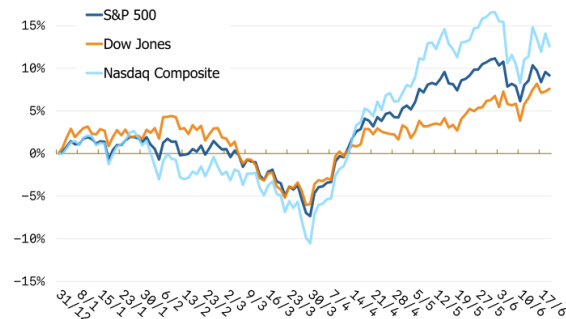
TIÊU ĐIỂM THỊ TRƯỜNG

THỊ TRƯỜNG CHỨNG KHOÁN THẾ GIỚI NGÀY 22/06/2026

Markets	Index	Values	Point (+/-)	+/- DoD	+/- 1 Month	+/- 1 5Year
Vietnam	VN-Index	1,857.91	33.38	1.83%	1.02	36.79%
Vietnam	VN30	1,980.13	16.56	0.84	2.34%	36.72%
Vietnam	HNX	321.06	3.77	1.16%	20.02	41.17%
US	Dow Jones	51,712.71	148.01	0.29%	1.51	22.52%
US	S&P 500 Index	7,472.79	27.79	0.37%	1.33	25.22%
US	Nasdaq Composite	26,166.60	351.33	1.32%	2.94	34.55%
EU	EURO STOXX 50	6,311.32	18.19	0.29%	4.36	20.59%
UK	FTSE 100 UKX	10,437.85	74.58	0.72%	0.36	19.18%
Germany	DAX	25,139.69	153.87	0.62%	0.14	8.04%
Asia pacific	MSCI AC	285.88	2.74	0.97%	3.11	44.73%
China	SHCOMP Index	4,163.10	72.62	1.78%	1.22	23.91%
Japan	Nikkei 225	72,353.96	1,103.90	1.55%	14.23	88.65%
Korea	KOSPI Index	9,114.55	62.13	0.69%	16.14	202.36%
HongKong	Hang Seng Index	23,768.52	156.29	0.65%	7.18	1.01%
Indonesia	JCI Index	6,116.69	60.45	0.98%	0.74	9.88%
Singapore	STI Index	5,204.01	11.31	0.22%	2.68	34.15%
Malaysia	FBMKLCI Index	1,700.84	11.19	0.65%	0.69	12.15%
Thailand	SET Index	1,574.13	1.63	0.10%	2.30	48.11%
Taiwan	TWSE Index	47,741.51	1,276.31	2.75%	12.95	119.68%
Philippines	PCOMP Index	6,035.02	100.33	1.64%	1.23	2.95%

Thị trường chứng khoán Mỹ

Ngày 22/06, Chứng khoán Mỹ ghi nhận phiên giao dịch trái chiều, với chỉ số S&P 500, Nasdaq Composite giảm điểm do cổ phiếu công nghệ trong khi Dow Jones tăng nhờ diễn biến tích cực từ Trung Đông.



Thị trường chứng khoán Việt Nam

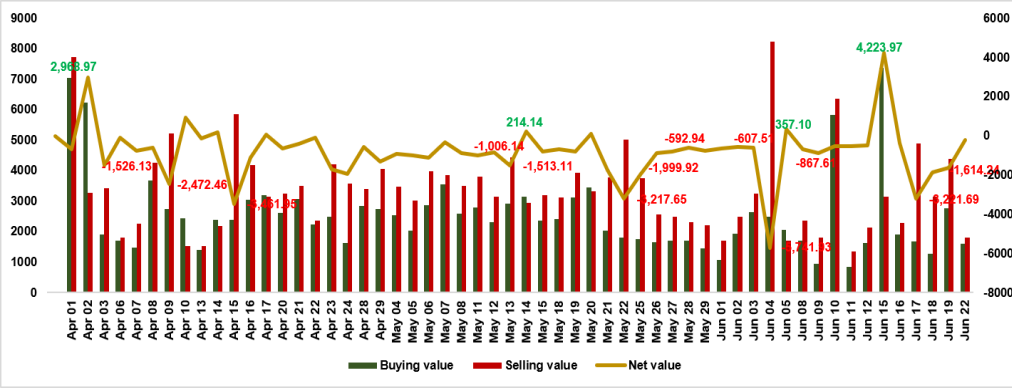
VN-Index đạt 1,857.91 tăng +33.38 điểm (+1.83%)
 Thanh khoản toàn thị trường đạt 15,741 tỷ đồng, giảm -21.61% so với phiên trước đó và giảm -19.72% so với bình quân 10 ngày.
 NĐT nước ngoài bán ròng 205.30 tỷ đồng, tập trung các mã FPT, VNM, TCB, VPB, VCB,...



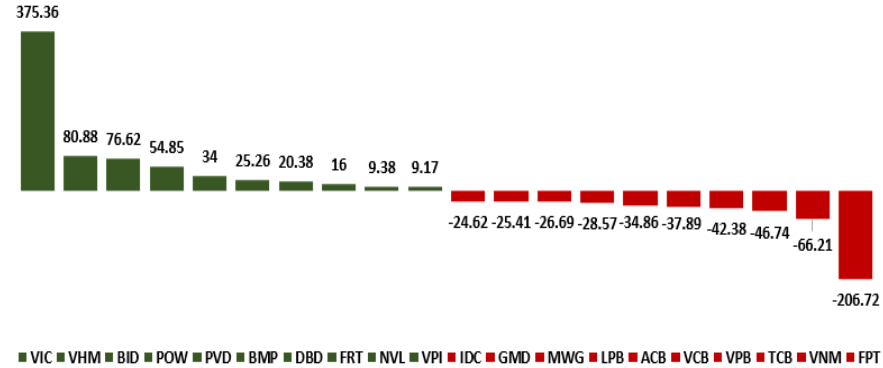
TIÊU ĐIỂM THỊ TRƯỜNG

THỊ TRƯỜNG CHỨNG KHOÁN VIỆT NAM

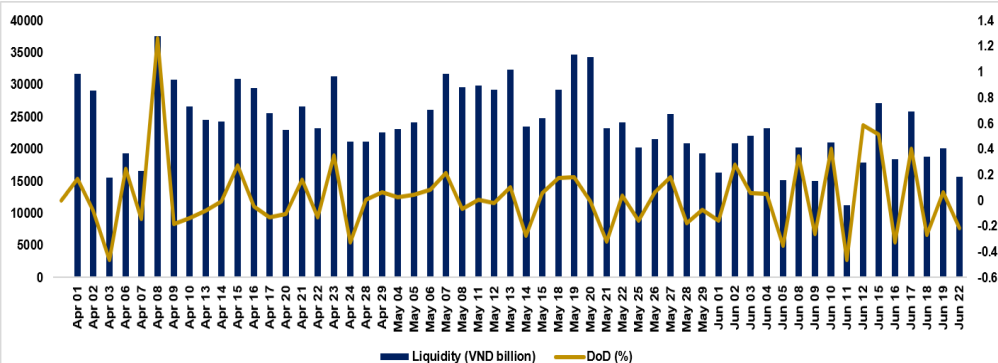
Giao dịch của nhà đầu tư nước ngoài từ 01/04/2026 đến 22/06/2026
(Source: Investing.com, MBS – ICS dept, Unit: VND billion)



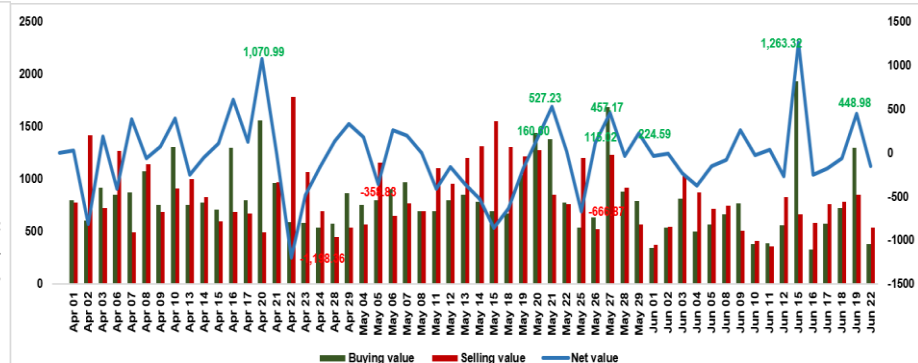
Top 10 cổ phiếu mua/bán của nhà đầu tư nước ngoài trong ngày 22/06/2026
(Source: Investing.com, MBS – ICS dept, Unit: VND billion)



Giá trị giao dịch toàn thị trường từ 01/04/2026 đến 22/06/2026
(Source: Investing.com, MBS – ICS dept)



Giá trị giao dịch của khối tự doanh từ 01/04/2026 đến 22/06/2026
(Source: Investing.com, MBS – ICS dept, Unit: VND billion)



SỰ KIỆN KINH TẾ TÀI CHÍNH ĐÁNG CHÚ Ý

Thứ Hai	Thứ Ba	Thứ Tư	Thứ Năm	Thứ Sáu	Thứ Bảy
22/06	23/06	24/06	25/06	26/06	27/06
China: Quyết định lãi suất của PBoC	Japan: PMI tháng 6 (P) US: PMI tháng 6 (P)	US: Doanh số bán nhà mới tháng 5	US: PCE tháng 5	Japan: CPI tháng 6 US: Cán cân Thương mại tháng 6 (P)	China: Lợi nhuận ngành công nghiệp YTD (tháng 5)
29/06	30/06	01/07	02/07	03/07	04/07
Japan: Doanh số bán lẻ tháng 5	China: PMI tháng 6 Japan: Sản lượng công nghiệp tháng 6, tháng 7 (P) US: Chỉ số giá nhà tháng 4	China: PMI tháng 6 Vietnam: PMI tháng 6 US: PMI tháng 6	US: Tỷ lệ thất nghiệp tháng 6	Japan: PMI tháng 6	
06/07	07/07	08/07	09/07	10/07	11/07
Vietnam: FDI, Cán cân Thương mại tháng 6	US: Cán cân Thương mại tháng 5		US: Tín dụng tiêu dùng tháng 5, Doanh số bán nhà tháng 6 Japan: Cung tiền M3 tháng 6	China: CPI, PPI tháng 6	

THÔNG TIN DOANH NGHIỆP

CTCP Tập đoàn Thủy sản Minh Phú (MPC - UPCoM)

KHKD năm 2026: Sản xuất 68,800 tấn thành phẩm, doanh thu 19,892 tỷ đồng, PBT 1,059 tỷ đồng, PAT 974 tỷ đồng.

KQKD 5M2026: MPC ước đạt 489 tỷ đồng PBT, hoàn thành ~ 50% mục tiêu cả năm. Dự kiến, 6M2026 có thể đạt hơn 500 tỷ đồng PBT.

Công ty cổ phần Cơ Điện Lạnh (REE - HOSE)

REE dự kiến tổ chức Đại hội đồng cổ đông bất thường năm 2026 vào ngày 10/7 tại TP.HCM.

REE trình cổ đông miễn nhiệm chức danh thành viên HĐQT của bà Nguyễn Thị Mai Thanh (đang là Chủ tịch) và ông Ashok Ramachandran, thời gian hiệu lực kể từ thời điểm kết thúc Đại hội đồng cổ đông bất thường ngày 10/7/2026.

Tổng CTCP Bưu chính Viettel (Viettel Post, VTP)

VTP có kế hoạch đầu tư dự án Trung tâm Logistics Viettel Hưng Yên.

Dự án được triển khai tại Khu công nghiệp Minh Đức (Hưng Yên) với quy mô khoảng 13.9 ha. Tổng mức đầu tư dự kiến hơn 1,500 tỷ đồng, bao gồm chi phí thuê lại quyền sử dụng đất, xây dựng, mua sắm thiết bị, quản lý dự án, tư vấn, dự phòng, các chi phí liên quan khác và thuế VAT.

Nguồn vốn thực hiện dự án được bố trí từ vốn tự có và vốn vay của doanh nghiệp theo tỷ lệ 50% - 50%.

Theo kế hoạch, việc phê duyệt dự án dự kiến hoàn tất trong quý II/2026. Giai đoạn xây dựng đợt 1 được triển khai từ quý II/2026 đến quý I/2027, sau đó thực hiện thanh quyết toán từ quý I đến quý III/2027. Đợt 2 dự kiến được triển khai từ quý II đến quý IV/2027 và hoàn tất thanh quyết toán trong giai đoạn từ quý I đến quý III/2028.

GIAO DỊCH CỔ PHIẾU CỦA CỔ ĐÔNG

Tổng CTCP Phát triển đô thị Kinh Bắc (KBC – HOSE)

CTCP Quản lý quỹ PVI đã mua vào 3.46 triệu cổ phiếu KBC trong ngày 16/6. Qua đó, nâng sở hữu tại KBC lên hơn 7.79 triệu cổ phiếu, tỷ lệ 0.83%.

CTCP Chứng khoán T- Cap (TVB – HOSE)

CTCP Tập đoàn Quản lý Tài sản T – Corp, Công ty mẹ của TVB đăng ký bán 24.8 triệu cổ phiếu TVB từ ngày 29/6 đến 28/7 theo phương thức thỏa thuận và khớp lệnh. Dự kiến giao dịch thành công, T – Corp sẽ giảm sở hữu tại TVB xuống còn hơn 55.11 triệu cổ phiếu, tỷ lệ 50.5%.

CTCP Công nghệ - Viễn thông Elcom (ELC – HOSE)

ELC dự kiến mua 1.6 triệu cổ phần tại CTCP Đầu tư GSS Holdings, tương ứng tỷ lệ 80%, với giá không quá 10,000 đồng/cổ phần.

LỊCH CHI TRẢ CỔ TỨC

Nguồn: VSDC, Vietstock, MBS – ICS dept

Mã CP	Sàn	Ngày GD không hưởng quyền	Ngày chốt quyền	Ngày thực hiện	Thông tin	Sự kiện
VIM	UPCoM	27/08/2026	28/08/2026	28/09/2026	Trả cổ tức năm 2025 bằng tiền, 1,000 đồng/CP	Cổ tức bằng tiền mặt
BSR	HOSE		12/8/2026	11/9/2026	Trả cổ tức năm 2025 bằng tiền mặt theo tỷ lệ 3%	
SAB	HOSE	28/07/2026	29/07/2026	28/08/2026	Trả cổ tức đợt 2/2025 bằng tiền, 3,000 đồng/CP	Cổ tức bằng tiền mặt
CTR	HOSE	09/07/2026	10/07/2026		Trả cổ tức năm 2025 bằng cổ phiếu, tỷ lệ 100:12	Cổ tức bằng cổ phiếu
CTR	HOSE	09/07/2026	10/07/2026	30/07/2026	Trả cổ tức năm 2025 bằng tiền, 1,500 đồng/CP	Cổ tức bằng tiền mặt
STK	HOSE	09/07/2026	10/07/2026		Trả cổ tức năm 2025 bằng cổ phiếu, tỷ lệ 10:1	
FRT	HOSE	29/06/2026	30/06/2026		Trả cổ tức năm 2025 bằng cổ phiếu, tỷ lệ 20:1	Cổ tức bằng cổ phiếu
VMS	HNX	29/06/2026	30/06/2026	10/07/2026	Trả cổ tức năm 2025 bằng tiền, 650 đồng/CP	Trả cổ tức bằng tiền mặt
FRT	HOSE	29/06/2026	30/06/2026		Trả cổ tức năm 2025 bằng cổ phiếu, tỷ lệ 20:1	Cổ tức bằng cổ phiếu
IJC	HOSE	29/06/2026	30/06/2026	07/10/2026	Trả cổ tức năm 2025 bằng tiền, 500 đồng/CP	Trả cổ tức bằng tiền mặt
VNM	HOSE	26/06/2026	29/06/2026	17/07/2026	Trả cổ tức đợt 2/2025 bằng tiền, 1,800 đồng/CP	Trả cổ tức bằng tiền mặt
VBB	UPCoM	26/06/2026	29/06/2026		Thưởng cổ phiếu, tỷ lệ 100:10	Thưởng cổ phiếu
EVG	HOSE	25/06/2026	26/06/2026		Trả cổ tức năm 2025 bằng cổ phiếu, tỷ lệ 20:1	Trả cổ tức bằng cổ phiếu
DDV	UPCoM	25/06/2026	26/06/2026	10/07/2026	Trả cổ tức năm 2025 bằng tiền, 1,700 đồng/CP	Cổ tức bằng tiền mặt
SBG	HOSE	25/06/2026	26/06/2026		Trả cổ tức năm 2025 bằng cổ phiếu, tỷ lệ 100:20	
BAB	HOSE	25/06/2026	26/06/2026		Trả cổ tức năm 2025 bằng cổ phiếu, tỷ lệ 100:7.5	Cổ tức bằng cổ phiếu

DANH MỤC ĐẦU TƯ THÁNG 06 NĂM 2026

STT	Cổ phiếu	Giá mục tiêu (VND)	Tiềm năng tăng giá	Tăng trưởng LN 2026	P/E 2026	P/B 2026	Luận điểm đầu tư
1	CTG	56,300	61.8%	20.0%	6.5	1.3	KQKD duy trì khả quan trong Q1/26. Có thể xuất hiện lợi nhuận đột biến từ việc thanh lý Vietinbank Tower. Định giá vẫn còn rẻ so với nhóm NH tương đương dù CLTS và hiệu quả sinh lời vượt trội. Nhu cầu gia tăng CAR hàm chứa các câu chuyện bán vốn trong tương lai.
2	ACB	32,950	31.8%	14.0%	7.1	1.1	Định giá hấp dẫn so với trung bình 3 năm và so với toàn ngành dù sở hữu chất lượng tài sản vượt trội với lợi thế chi phí tín dụng thấp. Điều này sẽ dần được phản ánh vào KQKD khi tín dụng được mở rộng. LNTT 2026 được dự báo tăng khoảng 14% svck chủ yếu do NIM vẫn chưa thể tăng trở lại mức 3%. Tuy nhiên các khoản thu ngoài lãi phục hồi khả quan nhờ đóng góp của mảng bảo hiểm và chứng khoán. Thanh khoản tăng mạnh trở lại sau khi có các thông tin liên quan đến việc gia tăng tỷ lệ sở hữu của nhóm cổ đông Âu Lạc. Rủi ro: mức tăng trưởng vẫn khá thận trọng khiến ROE vẫn chưa thể quay trở lại mức 20%, từ đó ảnh hưởng đến định giá của ngân hàng so với các NHTM có quy mô tương đương.
3	STB	78,500	14.6%	7.8%	19.0	1.9	Triển vọng tăng trưởng lợi nhuận mạnh mẽ từ sau 2027 đến từ kiểm soát chi phí tốt hơn và áp lực trích lập dự phòng giảm dần. Kỳ vọng khoản nợ xấu tồn đọng lâu năm liên quan đến 32.5% cổ phần của ông Trầm Bê sẽ được xử lý trong năm 2026 và hoàn tất trong đầu 2027, qua đó có thể mang lại một khoản lợi nhuận đột biến lớn từ việc thu hồi nợ và hoàn nhập dự phòng.
4	HPG	31,500	31.3%	56.0%	9.2	1.4	Giá thép phục hồi ngay từ Q1/26 nhờ nhu cầu tiêu thụ tích cực và áp lực từ thép TQ hạ nhiệt. Giá thép phục hồi 8% svck dẫn tới doanh thu và biên LN góp cải thiện trong bối cảnh sản lượng tiêu thụ tăng 25% svck. Nhờ đó, LN ròng năm 2026 dự báo tăng trưởng 56% svck. Mức định giá PE forward năm 2026 dự kiến 9.2 (thấp hơn mức 11.5 trong những chu kỳ tăng trưởng của ngành thép). PB hiện tại khoảng 1.4 (thấp hơn khoảng 20% so với mức trung bình của chu kỳ tăng trưởng).

Để có thêm thông tin, Quý khách vui lòng vào link dưới đây [Danh mục Alpha – Tháng 06/2026 - MBS](#)

DANH MỤC ĐẦU TƯ THÁNG 06 NĂM 2026

STT	Cổ phiếu	Giá mục tiêu (VND)	Tiềm năng tăng giá	Tăng trưởng LN 2026	P/E 2026	P/B 2026	Luận điểm đầu tư
5	FPT	114,000	58.5%	17.0%	11.1	2.8	Mức giá hiện tại tương ứng P/E 2026-27 11.1x, thấp hơn nhiều so với mức trung bình 5 năm (20.6x) trong khi duy trì tăng trưởng kép LN ròng 17% trong 2026-27. Định giá hiện tại cơ bản đã phản ánh một phần các rủi ro doanh nghiệp gặp phải, theo đó, rủi ro giảm giá không lớn, chúng tôi đặc biệt đề cao yếu tố định giá của FPT trong bối cảnh thị trường biến động khó lường. KQKD T4/26 mặc dù vẫn đang thể hiện sự khó khăn ở mảng CNTT nước ngoài tuy nhiên đã có sự cải thiện khá rõ rệt so với 3 tháng đầu năm. Tăng trưởng backlog vẫn duy trì tốt đạt 22% svck. Mảng CNTT trong nước ghi nhận sự cải thiện rõ rệt khi nhà máy AI Factory tại Việt Nam hoạt động hiệu quả, tỷ lệ lấp đầy cao ~70-80% và đã hòa vốn từ T12/2025.
6	MWG	118,300	55.0%	28.0%	12.4	2.8	Về mảng Thế giới di động & Điện máy xanh, với ~3,000 cửa hàng đang bao phủ tại Việt Nam, chúng tôi kỳ vọng chiến lược tăng trưởng bằng chất, tập trung các thể mạnh về (1) danh mục sản phẩm, (2) chính sách trả góp tiện lợi, nhanh chóng, (3) dịch vụ hậu mãi toàn diện sẽ giúp cho doanh thu đạt tăng trưởng kép 12% trong năm 2026-2027F. Ngoài ra, kế hoạch tồn kho hiệu quả trong bối cảnh giá cả biến động mạnh năm 2026-27F có khả năng giúp cho biên LN gộp cải thiện 0.5đ% svck. Tổng kết, lợi nhuận ròng ước tính tăng trưởng kép 15% trong năm 2026-27F. Về mảng Bách Hóa Xanh, mô hình “chợ hiện đại” đang nhận được sự yêu thích từ sự chuyển dịch của người tiêu dùng, do vậy chúng tôi kỳ vọng quy mô cửa hàng đạt tăng trưởng kép 25% trong năm 2026-27F với 2 động lực chính (1) thực hiện “Bắc tiến”, (2) gia tăng mật độ cửa hàng tại khu vực miền Trung. Kết hợp với danh mục hàng hóa phù hợp, chúng tôi dự báo tăng trưởng lợi nhuận ròng đạt 58% trong năm 2026-2027F. Tổng kết, kết hợp với LN ròng ổn định từ mảng Avakids, Erablue và An Khang khả năng cao thoát lỗ, chúng tôi kỳ vọng LN ròng đạt 9000, tăng 28% svck trong năm 2026.
7	FOX	93,000	19.0%	14.0%	15.3	4.7	Đại hội cổ đông thể hiện quyết tâm tăng trưởng cao, doanh thu và LNTT lần lượt 12.8% và 16.9% svck, trong đó nhấn mạnh vai trò của Bộ Công An trong việc kiến thiết nhiều nguồn việc mới trong mảng Viễn Thông, Data Center, Camera an ninh. Doanh thu Q1/26 tăng 13% svck và LN ròng tăng 16% svck, tiếp tục cho thấy tốc độ tăng trưởng ổn định với động lực chính vẫn đến từ mảng kinh doanh băng rộng cố định & truyền hình. Trong năm nay doanh nghiệp tiếp tục mở rộng công suất mảng Data Center, hỗ trợ tăng trưởng mới trong bối cảnh tỷ lệ lấp đầy đã đạt mức cao.

Để có thêm thông tin, Quý khách vui lòng vào link dưới đây [Danh mục Alpha – Tháng 06/2026 - MBS](#)

DANH MỤC ĐẦU TƯ THÁNG 06 NĂM 2026

STT	Cổ phiếu	Giá mục tiêu (VND)	Tiềm năng tăng giá	Tăng trưởng LN 2026	P/E 2026	P/B 2026	Luận điểm đầu tư
8	GMD	95,300	31.0%	16.0%	15.9	2.4	Hoạt động xuất nhập khẩu của Việt Nam dự kiến duy trì đà tăng trưởng mạnh mẽ, tạo tiền đề cho sự bứt phá về sản lượng thông quan container Việt Nam 2026-2027. Việc đưa vào khai thác Nam Đình Vũ Giai đoạn 3, kết hợp lộ trình đẩy nhanh tiến độ Gemalink Giai đoạn 2 & 3, sẽ tạo ra bước ngoặt về quy mô khai thác, tạo tiền đề cho GMD hấp thụ nhu cầu vận tải đang tăng cao. Biên LNG của GMD được kỳ vọng sẽ nới rộng nhờ việc tăng giá dịch vụ mới tại các cảng nước sâu và khả năng ấn định giá tại khu vực phía Bắc nhờ vị thế cửa sông; đồng thời kế hoạch thoái vốn tại Gemalink sẽ không chỉ mang lại dòng tiền đột biến mà còn đảm bảo nguồn hàng ổn định cho các giai đoạn mở rộng trong tương lai.
9	POW	16,700	21.0	1.3%	17.3	1.1	Triển vọng kinh doanh duy trì tích cực, các nhà máy được giao Qc cao, đặc biệt Nhơn Trạch 3&4 được bù Qc khá lớn trong Q1, giúp biên LN tăng mạnh mẽ. Yếu tố này có thể sẽ không còn được duy trì quá đáng kể trong Q2, tuy nhiên các nhà máy sẽ được huy động tốt trong các tháng cao điểm. Định giá rẻ với P/B ~1.1x, thấp hơn nhiều sv trung bình ngành, trong khi triển vọng dài hạn tích cực nhờ các động thái tháo gỡ vướng mắc cho nguồn điện LNG của chính phủ. Trong Q2-Q3, kỳ vọng POW có thể ghi nhận khoản chênh lệch tỷ giá 1,600 tỷ từ EVN, hỗ trợ cải thiện LN.
10	KBC	39,700	30.0%	6.0%	12.9	1.1	KBC được chấp thuận đầu tư nhiều dự án KCN và KĐT mới. KĐT Tràng Cát đạt được nhiều bước tiến quan trọng về pháp lý, đã hoàn thiện giấy phép đầu tư và tiền sử dụng đất. KBC đang san lấp và xây dựng cơ sở hạ tầng, dự kiến bán buôn 20 ha trong năm 2026-27. Đón đầu xu thế thu hút dòng vốn FDI vào lĩnh vực công nghệ cao, KBC mở rộng hợp tác với đối tác FDI mới, gần đây là dự án TT dữ liệu ứng dụng AI (SGI-HCM Campus) có vốn đầu tư khoảng 2 tỷ USD, dự kiến data center 12ha sẽ được đặt tại KCN Tân Phú Trung và hợp tác với CTP Invest Group triển khai 30 ha nhà xưởng tại KCN Trảng Duệ 3. Ngoài ra, KBC vẫn xúc tiến hợp tác với các đối tác công nghệ lớn như Luxshare, LG, Goertek,.....

MBS | DISCLAIMER

Copyrights, ALL RIGHTS RESERVED. Authors have based this document on information from sources they believe to be reliable but which they have not independently verified. The views expressed in this report are those of the authors and not necessarily related, by any sense, to those of MBS. Neither any information nor comments were written for advertising purposes or recommendation to buy/sell any securities. No part of this publication may be reproduced, stored in a retrieval system, or transmitted, on any form or by any means, electronic, mechanical, photocopying recording, or otherwise, without the prior written permission of MBS.

MB SECURITIES JSC (MBS)

MB Building, 21 Cat Linh street, O Cho Dua Ward, Ha Noi, Vietnam

Tel: +84 24 3726 2600

Email: ICS2@mbs.com.vn

Website: www.mbs.com.vn

INSTITUTIONAL CLIENT SERVICES DEPARTMENT (ICS)



Head of ICS Department

Nguyen Thi Quynh Thong, Olwena

Email: thong.nguyenthiquynh@mbs.com.vn



Ma Thu Hien

Trader



Dinh Kim Nhi

Trader



Pham Thi Hoai

Trader



Tang Tu Uyen

Trader